



Recibidos (23) - lucilajarquin@i... Estados Financieros - Instituto I... +

iebo.edu.mx/?page\_id=95

**OAXACA** GOBIERNO DEL ESTADO **IEBO** Instituto de Estudios de Bachillerato del Estado de Oaxaca

Síguenos:  

Buscar  Buscar

Inicio Nosotros Oferta Educativa Trámites Datos de Interés Beneficio-IEBO Contacto COMITÉ DE ÉTICA

Administración documental Transparencia Aviso de Privacidad Operación de Mecanismos

### Estados Financieros

- Estado Financiero 2013
- Estado Financiero 2014
- Estado Financiero 2015
- Estado Financiero 2016
- Estado Financiero 2017
- Estado Financiero 2018
- Estado Financiero 2019
- Estado Financiero 2020
- Estado Financiero 2021
- Estado Financiero 2022
- Estado Financiero 2023
- Montos pagados por Ayudas y Subsidios
- [Cuenta Pública](#)

### Entradas recientes

- ▷ DICTAMEN FINAL DE PROMOCIÓN DOCENTE 2023 20 octubre, 2023
- ▷ COMUNICADO PARA REVISIÓN DEL EXAMEN EVA 2023 20 octubre, 2023
- ▷ LISTA DE RESULTADOS GLOBALES DEL PROCESO DE PROMOCIÓN DOCENTE 2023 10 octubre, 2023
- ▷ Convocatoria para la entrega de estímulos económicos para trabajadores del IEBO 5 octubre, 2023
- ▷ Período de inscripción para la revisión de los exámenes del EVA 2023 4 octubre, 2023
- ▷ COMUNICADO: EJERCICIO DE EVALUACIÓN EN ÁREAS ESPECÍFICAS (EVA) 2023 27 septiembre, 2023
- ▷ LISTA GENERAL DE INSCRITOS EVA 2023. 18 septiembre, 2023



Buscar

28°C Mayorm. soleado 05:31 p. m. 29/10/2023

Recibidos (23) - lucilajarquin@i... Estados Financieros - Instituto I... +

iebo.edu.mx/?page\_id=95

**OAXACA** GOBIERNO DEL ESTADO **IEBO** Instituto de Estudios de Bachillerato del Estado de Oaxaca

Síguenos:  

Buscar  Buscar

Inicio Nosotros Oferta Educativa Trámites Datos de Interés Beneficio-IEBO Contacto COMITÉ DE ÉTICA

Administración documental Transparencia Aviso de Privacidad Operación de Mecanismos

### Estados Financieros

- Estado Financiero 2013
- Estado Financiero 2014
- Estado Financiero 2015
- Estado Financiero 2016
- Estado Financiero 2017
- Estado Financiero 2018
- Estado Financiero 2019
- Estado Financiero 2020
- Estado Financiero 2021
- Estado Financiero 2022
- Estado Financiero 2023
- Montos pagados por Ayudas y Subsidios
- [Cuenta Pública](#)

### Entradas recientes

- ▷ DICTAMEN FINAL DE PROMOCIÓN DOCENTE 2023 20 octubre, 2023
- ▷ COMUNICADO PARA REVISIÓN DEL EXAMEN EVA 2023 20 octubre, 2023
- ▷ LISTA DE RESULTADOS GLOBALES DEL PROCESO DE PROMOCIÓN DOCENTE 2023 10 octubre, 2023
- ▷ Convocatoria para la entrega de estímulos económicos para trabajadores del IEBO 5 octubre, 2023
- ▷ Período de inscripción para la revisión de los exámenes del EVA 2023 4 octubre, 2023
- ▷ COMUNICADO: EJERCICIO DE EVALUACIÓN EN ÁREAS ESPECÍFICAS (EVA) 2023 27 septiembre, 2023
- ▷ LISTA GENERAL DE INSCRITOS EVA 2023. 18 septiembre, 2023

Buscar

28°C Mayorm. soleado 05:31 p. m. 29/10/2023

Recibidos (23) - lucilajarquin@iebo.edu.mx x Estados Financieros - Instituto I x Cuenta Pública - Instituto De E x +

iebo.edu.mx/?p=3938

- Primer Trimestre 2019
- Segundo Trimestre 2019
- Tercer Trimestre 2019
- Cuarto Trimestre 2019

2020

- Primer Trimestre 2020
- Segundo Trimestre 2020
- Tercer Trimestre 2020
- Cuarto Trimestre 2020
- Resumen de la Cuenta Pública 2020

2021

- Primer Trimestre 2021
- Segundo Trimestre 2021
- Tercer Trimestre 2021
- Cuarto Trimestre 2021
- Ejercicio 2021

2022

- Primer Informe 2022
- Segundo Informe 2022
- Tercer Informe 2022
- Cuarto Informe 2022
- Avance de la cuenta pública 2022
- Cuenta Pública del ejercicio 2022

2023

- Primer Informe 2023
- Segundo Informe 2023
- Tercer Informe 2023

Montos pagados por Ayudas y Subsidios

ACTUALIZACIÓN DE CONVOCATORIA "ESCUELAS POR LA TIERRA"

de los exámenes del EVA 2023 4 octubre, 2023

- COMUNICADO EJERCICIO DE EVALUACIÓN EN ÁREAS ESPECÍFICAS (EVA) 2023 27 septiembre, 2023
- LISTA GENERAL DE INSCRITOS EVA 2023. 18 septiembre, 2023
- Consulta sobre el Componente de Formación para el Trabajo 18 septiembre, 2023
- INCULCA IEBO VALORES CÍVICOS A TRAVÉS DE EXHIBICIÓN DE ESCOLTAS 18 septiembre, 2023
- HORARIOS DE RECEPCIÓN DE DOCUMENTOS PARA PROMOCIÓN DOCENTE 2023B 12 septiembre, 2023
- COMUNICADO PILOTEO DEL SERVIDOR EVA 2023 6 septiembre, 2023
- Convocatoria Programas NEM 2023B 31 agosto, 2023

https://www.iebo.edu.mx/wp-content/uploads/transparencia/2023/Finan/Estados\_Financieros/CUENTA\_PUBLICA\_3er-TRIMESTRE.pdf

Buscar

Atardecer 05:34 p. m. 29/10/2023

[https://www.iebo.edu.mx/?page\\_id=95](https://www.iebo.edu.mx/?page_id=95)

# REPORTE DE AVANCE DE GESTIÓN

## UR 525 - INSTITUTO DE ESTUDIOS DE BACHILLERATO DEL ESTADO DE OAXACA

### TERCER TRIMESTRE 2023



**OBJETIVO INSTITUCIONAL:** -FORMAR ESTUDIANTES CON UNA CULTURA INTEGRAL QUE LES PERMITA DESARROLLAR COMPETENCIAS, ARTICULANDO CONOCIMIENTOS, HABILIDADES, DESTREZAS, ACTITUDES Y VALORES, EN LAS DIFERENTES ÁREAS DEL SABER, PARA LA CONTINUIDAD DE SUS ESTUDIOS EN EL NIVEL SUPERIOR O SU INCORPORACIÓN EN ACTIVIDADES PRODUCTIVAS.

ALINEACIÓN PED:		MATRIZ DE INDICADORES PARA RESULTADOS:			
EJE:	01-OAXACA INCLUYENTE CON EL DESARROLLO SOCIAL	FIN:	CONTRIBUIR A LA FORMACIÓN EDUCATIVA INTEGRAL Y DE CALIDAD DE LOS ESTUDIANTES DEL NIVEL MEDIO SUPERIOR		
TEMA:	01-EDUCACIÓN	PROPÓSITO:	LOS SUBSISTEMAS SECTORIZADOS CUMPLEN DE MANERA PERTINENTE, AL OTORGAR EDUCACIÓN CON CALIDAD		
OBJETIVO:	08-PROPORCIONAR A LAS Y LOS ESTUDIANTES UNA FORMACIÓN EDUCATIVA INTEGRAL Y DE CALIDAD, QUE FAVOREZCA CONOCIMIENTOS, HABILIDADES Y ACTITUDES, DE ACUERDO CON EL CONTEXTO SOCIAL Y LABORAL.	COMPONENTE:	896-ACCIONES DE GESTION PARA LA FORMACION CON CALIDAD EN LA EDUCACION MEDIA SUPERIOR		
ESTRATEGIA:	01-ACTUALIZAR LOS PLANES Y PROGRAMAS DE ESTUDIO DE EDUCACIÓN MEDIA SUPERIOR CON UN ENFOQUE BASADO EN COMPETENCIAS QUE PERMITA EL MÁXIMO APROVECHAMIENTO ESCOLAR DE LOS EDUCANDOS, Y FACILITE SU PERMANENCIA, TERMINACIÓN Y FORMACIÓN OPORTUNA.	ACTIVIDAD:	2132-GESTIÓN ADMINISTRATIVA Y FINANCIERA		
LÍNEAS DE ACCIÓN:	05-IMPLEMENTAR ACCIONES QUE EVIDENCEN OBJETIVAMENTE EL APROVECHAMIENTO ESCOLAR E IDENTIFIQUE ESTUDIANTES EN RIESGO DE ABANDONO ESCOLAR, FOCALIZADAS EN LA PREVENCIÓN Y MEJORA DE LA EFICIENCIA TERMINAL.				
UE:	001-INSTITUTO DE ESTUDIOS DE BACHILLERATO DEL ESTADO DE OAXACA				

ESTRUCTURA PROGRAMATICA							
PROGRAMA		SUBPROGRAMA		PROYECTO		OBRA/ACTIVIDAD	
132-FORMACIÓN CON CALIDAD EN LA EDUCACIÓN MEDIA SUPERIOR		00--		000--		001-ACCIONES DE GESTIÓN ADMINISTRATIVA, FINANCIERA Y LEGAL	
POBLACIÓN O ÁREA DE ENFOQUE POTENCIAL	ATRIBUTO DE LA POBLACIÓN O ÁREA DE ENFOQUE:	SUBSISTEMA DE EDUCACIÓN MEDIA SUPERIOR SECTORIZADO A LA COORDINACIÓN GENERAL	HOMBRES:	0	MUJERES:	0	TOTAL: 638

PRESUPUESTO ANUAL							
Aprobado	Ampliación	Reducción	Modificado	EJERCIDO T1	EJERCIDO T2	EJERCIDO T3	EJERCIDO T4
7,567,038.36	3,451,925.25	1,973,510.83	9,045,452.78	617,935.59	4,692,844.84	1,176,547.61	0.00
TOTAL EJERCIDO AL TRIMESTRE VIGENTE							6,487,328.04

PRESUPUESTO TRIMESTRAL DE LA ACTIVIDAD							
Aprobado	Modificado	Comprometido	Devengado	Ejercido	% de Ejercido Vs. Modificado		
2,032,489.49	1,189,074.79	192,821.91	1,176,547.61	1,176,547.61	98.95		

DATOS DEL INDICADOR							
Nombre :	PORCENTAJE DE GESTIONES ADMINISTRATIVAS Y FINANCIERAS REALIZADAS				Número de indicador :	2588	
Definición :	MIDE EL PORCENTAJE DE GESTIONES ADMINISTRATIVAS Y FINANCIERAS REALIZADAS, RESPECTO A LO PROGRAMADO						
Método de Cálculo :	(NÚMERO DE GESTIONES ADMINISTRATIVAS Y FINANCIERAS REALIZADAS / NÚMERO DE GESTIONES ADMINISTRATIVAS Y FINANCIERAS PROGRAMADAS A REALIZAR)*100						
Tipo	Dimensión	Frecuencia de Medición	Forma de cálculo del indicador	Tipo de Valor	Sentido Esperado		
GESTIÓN	EFICACIA	TRIMESTRAL	PORCENTAJE	FLUJO	ASCENDENTE		

MEDIOS DE VERIFICACIÓN / FUENTE INFORMACIÓN				SUPUESTO			
REPORTE TRIMESTRAL DE GESTIONES ADMINISTRATIVAS, EMITIDO Y RESGUARDADO POR LA DIRECCIÓN ADMINISTRATIVA				QUE SE CUENTE CON EL PRESUPUESTO PARA PODER REALIZAR LAS GESTIONES ADMINISTRATIVAS PROGRAMADA			

DATOS DE LA META							
Definición de la variable Meta:	1 - NÚMERO DE GESTIONES ADMINISTRATIVAS Y FINANCIERAS REALIZADAS						
Unidad de medida:	25 - NÚMERO						

LÍNEA BASE				VALOR PROGRAMADO ANUAL			
AÑO	2017	VALOR	17.00	AÑO	2023	VALOR	593.00

AVANCE TRIMESTRAL OBRA/ACTIVIDAD							
METAS	1er.TRIMESTRE	2o.TRIMESTRE	3er.TRIMESTRE	4o.TRIMESTRE	CUMPLIMIENTO DE METAS		
PROGRAMACIÓN INICIAL	126.00	150.00	166.00	151.00	T1+T2+T3+T4	593.00	
PROGRAMACIÓN ACTUALIZADA	126.00	100.00	166.00	0.00	T1+T2+T3+T4	392.00	
METAS ALCANZADAS	111.00	100.00	166.00	0.00	T1+T2+T3+T4	377.00	
PORCENTAJE ALCANZADO TRIMESTRAL	88.10	100.00	100.00	0.00	PORCENTAJE ALCANZADO ANUAL	69.43	

PORCENTAJE DE CUMPLIMIENTO ALCANZADO EN EL TRIMESTRE: 100.00 %

JEFE ADMINISTRATIVO  
L.C.P. ARACELY HERNANDEZ LOPEZ  
DIRECTORA ADMINISTRATIVA

TITULAR DE LA DEPENDENCIA/ENTIDAD  
LIC. FRANCISCO JAVIER SALINAS HUERGO  
DIRECTOR GENERAL

# REPORTE DE AVANCE DE GESTIÓN

## UR 525 - INSTITUTO DE ESTUDIOS DE BACHILLERATO DEL ESTADO DE OAXACA

### TERCER TRIMESTRE 2023



**ALINEACIÓN PED:**

**ESTRATEGIA:** 02-FORTALECER LA ACTUALIZACIÓN Y PROFESIONALIZACIÓN DOCENTE Y DIRECTIVA.  
**LÍNEAS DE ACCIÓN:** 01-INCREMENTAR LA CAPACITACIÓN Y CERTIFICACIÓN DE QUIENES REALIZAN ACTIVIDADES DE DOCENCIA Y DIRECCIÓN, EN COMPETENCIAS DOCENTES Y DIRECTIVAS CONFORME CON LAS NECESIDADES DEL ALUMNADO Y LOS CRITERIOS DE LA REFORMA INTEGRAL DE LA EDUCACIÓN MEDIA SUPERIOR (RIEMS).  
**UE:** 001-INSTITUTO DE ESTUDIOS DE BACHILLERATO DEL ESTADO DE OAXACA

**MATRÍZ DE INDICADORES PARA RESULTADOS:**

**COMPONENTE:** 440-SERVICIO PARA LA CALIDAD DE LA EDUCACIÓN MEDIA SUPERIOR OTORGADO  
**ACTIVIDAD:** 1829-CAPACITAR AL PERSONAL DOCENTE, DIRECTIVO Y ADMINISTRATIVO

ESTRUCTURA PROGRAMÁTICA										
PROGRAMA		SUBPROGRAMA		PROYECTO			OBRA/ACTIVIDAD			
132-FORMACIÓN CON CALIDAD EN LA EDUCACIÓN MEDIA SUPERIOR		03-OTORGAMIENTO DE SERVICIOS PARA LA CALIDAD DE LA EDUCACIÓN MEDIA SUPERIOR		000--			002-CAPACITAR AL PERSONAL DOCENTE, DIRECTIVO Y ADMINISTRATIVO.			
POBLACIÓN O ÁREA DE ENFOQUE POTENCIAL	ATRIBUTO DE LA POBLACIÓN O ÁREA DE ENFOQUE:	SUBSISTEMA DE EDUCACIÓN MEDIA SUPERIOR SECTORIZADO A LA COORDINACIÓN GENERAL		HOMBRES:	0	MUJERES:	0	TOTAL:	638	
PRESUPUESTO ANUAL										
Aprobado	Ampliación	Reducción	Modificado	EJERCIDO T1		EJERCIDO T2		EJERCIDO T3		
1,210,784.00	226,398.00	230,584.00	1,206,598.00	306,800.00		403,791.04		484,315.00		
								EJERCIDO T4		
								0.00		
								TOTAL EJERCIDO AL TRIMESTRE VIGENTE		
								1,194,906.04		
PRESUPUESTO TRIMESTRAL DE LA ACTIVIDAD										
Aprobado		Modificado		Comprometido		Devengado		Ejercido		
565,392.00		489,374.80		484,315.00		484,315.00		484,315.00		
								% de Ejercido Vs. Modificado		
								98.97		
DATOS DEL INDICADOR										
Nombre :	PORCENTAJE DE JORNADAS DE CAPACITACIÓN REALIZADAS				Número de indicador :	1940				
Definición :	MIDE EL PORCENTAJE DE JORNADAS DE CAPACITACIÓN REALIZADAS, RESPECTO A LO PROGRAMADO									
Método de Cálculo :	(NÚMERO DE JORNADAS DE CAPACITACIÓN REALIZADAS/NÚMERO DE JORNADAS DE CAPACITACIÓN PROGRAMADAS)*100									
Tipo	Dimensión		Frecuencia de Medición		Forma de cálculo del indicador		Tipo de Valor		Sentido Esperado	
GESTIÓN	EFICACIA		TRIMESTRAL		PORCENTAJE		ACUMULADO		ASCENDENTE	
MEDIOS DE VERIFICACIÓN / FUENTE INFORMACIÓN					SUPUESTO					
REPORTE DE JORNADAS DE CAPACITACION REALIZADAS, EMITIDA POR LA DIRECCION ACADÉMICA Y RESGUARDADA POR EL DEPARTAMENTO EJECUTOR DEL IEBO.					DISPOSICIÓN E INTERÉS DEL PERSONAL DOCENTE Y DIRECTIVO DEL IEBO.					
DATOS DE LA META										
Definición de la variable Meta:	1 - NÚMERO DE JORNADAS DE CAPACITACIÓN REALIZADAS									
Unidad de medida:	25 - NÚMERO									
LÍNEA BASE					VALOR PROGRAMADO ANUAL					
AÑO	2016		VALOR	1,984.00		AÑO	2023		VALOR	7.00
AVANCE TRIMESTRAL OBRA/ACTIVIDAD										
METAS	1er.TRIMESTRE		2o.TRIMESTRE		3er.TRIMESTRE		4o.TRIMESTRE		CUMPLIMIENTO DE METAS	
PROGRAMACIÓN INICIAL	2.00		2.00		2.00		1.00		T1+T2+T3+T4	7.00
PROGRAMACIÓN ACTUALIZADA	1.00		2.00		2.00		0.00		T1+T2+T3+T4	5.00
METAS ALCANZADAS PORCENTAJE ALCANZADO TRIMESTRAL	1.00		2.00		2.00		0.00		T1+T2+T3+T4	5.00
	100.00		100.00		100.00		0.00		PORCENTAJE ALCANZADO ANUAL	83.33

PORCENTAJE DE CUMPLIMIENTO ALCANZADO EN EL TRIMESTRE: 100.00 %

JEFE ADMINISTRATIVO  
 L.C.P. ARACELY HERNANDEZ LOPEZ  
 DIRECTORA ADMINISTRATIVA

TITULAR DE LA DEPENDENCIA/ENTIDAD  
 LIC. FRANCISCO JAVIER SALINAS HUERGO  
 DIRECTOR GENERAL

# REPORTE DE AVANCE DE GESTIÓN

## UR 525 - INSTITUTO DE ESTUDIOS DE BACHILLERATO DEL ESTADO DE OAXACA

### TERCER TRIMESTRE 2023



#### ALINEACIÓN PED:

ESTRATEGIA: 02-FORTALECER LA ACTUALIZACIÓN Y PROFESIONALIZACIÓN DOCENTE Y DIRECTIVA.  
 01-INCREMENTAR LA CAPACITACIÓN Y CERTIFICACIÓN DE QUIENES REALIZAN ACTIVIDADES DE DOCENCIA Y DIRECCIÓN, EN COMPETENCIAS DOCENTES Y DIRECTIVAS CONFORME CON LAS NECESIDADES DEL ALUMNADO Y LOS CRITERIOS DE LA REFORMA INTEGRAL DE LA EDUCACIÓN MEDIA SUPERIOR (RIEMS).  
 LÍNEAS DE ACCIÓN:  
 UE: 001-INSTITUTO DE ESTUDIOS DE BACHILLERATO DEL ESTADO DE OAXACA

#### MATRIZ DE INDICADORES PARA RESULTADOS:

COMPONENTE: 440-SERVICIO PARA LA CALIDAD DE LA EDUCACIÓN MEDIA SUPERIOR OTORGADO  
 ACTIVIDAD: 2106-REALIZAR VISITA DE SUPERVISIÓN EN PLANTEL

ESTRUCTURA PROGRAMATICA							
PROGRAMA		SUBPROGRAMA		PROYECTO		OBRA/ACTIVIDAD	
132-FORMACIÓN CON CALIDAD EN LA EDUCACIÓN MEDIA SUPERIOR		03-OTORGAMIENTO DE SERVICIOS PARA LA CALIDAD DE LA EDUCACIÓN MEDIA SUPERIOR		000--		004-REALIZAR VISITAS DE SUPERVISIÓN EN PLANTEL	
POBLACIÓN O ÁREA DE ENFOQUE POTENCIAL	ATRIBUTO DE LA POBLACIÓN O ÁREA DE ENFOQUE:	SUBSISTEMA DE EDUCACIÓN MEDIA SUPERIOR SECTORIZADO A LA COORDINACIÓN GENERAL		HOMBRES:	0	MUJERES:	0
				TOTAL:	638		

PRESUPUESTO ANUAL							
Aprobado	Ampliación	Reducción	Modificado	EJERCIDO T1	EJERCIDO T2	EJERCIDO T3	EJERCIDO T4
379,100.00	0.00	130,918.33	248,181.67	60,385.00	73,147.52	70,030.32	0.00
TOTAL EJERCIDO AL TRIMESTRE VIGENTE							203,562.84

PRESUPUESTO TRIMESTRAL DE LA ACTIVIDAD							
Aprobado	Modificado	Comprometido	Devengado	Ejercido	% de Ejercido Vs. Modificado		
98,900.00	70,030.32	70,030.32	70,030.32	70,030.32	100.00		

DATOS DEL INDICADOR							
Nombre :	PORCENTAJE DE SUPERVISIONES REALIZADAS			Número de indicador :	2306		
Definición :	MIDE EL PORCENTAJE DE SUPERVISIONES REALIZADAS, RESPECTO A LAS PROGRAMADAS						
Método de Cálculo :	(NÚMERO DE SUPERVISIONES REALIZADAS/NÚMERO DE SUPERVISIONES PROGRAMADAS) * 100						

Tipo	Dimensión	Frecuencia de Medición	Forma de cálculo del indicador	Tipo de Valor	Sentido Esperado
GESTIÓN	EFICACIA	TRIMESTRAL	PORCENTAJE	ACUMULADO	ASCENDENTE
MEDIOS DE VERIFICACIÓN / FUENTE INFORMACIÓN				SUPUESTO	
REPORTE DE VISITAS REALIZADAS A PLANTELES IEBO.				QUE EXISTAN LAS CONDICIONES DE ACCESO A LAS COMUNIDADES Y SE CUENTE CON SUFICIENCIA PRESUPUESTARIA	

DATOS DE LA META							
Definición de la variable Meta:	1 - NÚMERO DE SUPERVISIONES REALIZADAS						
Unidad de medida:	25 - NÚMERO						

LÍNEA BASE				VALOR PROGRAMADO ANUAL			
AÑO	2019	VALOR	120.00	AÑO	2023	VALOR	82.00

AVANCE TRIMESTRAL OBRA/ACTIVIDAD							
METAS	1er.TRIMESTRE	2o.TRIMESTRE	3er.TRIMESTRE	4o.TRIMESTRE	CUMPLIMIENTO DE METAS		
PROGRAMACIÓN INICIAL	13.00	19.00	31.00	19.00	T1+T2+T3+T4	82.00	
PROGRAMACIÓN ACTUALIZADA	13.00	36.00	13.00	0.00	T1+T2+T3+T4	62.00	
METAS ALCANZADAS	13.00	36.00	13.00	0.00	T1+T2+T3+T4	62.00	
PORCENTAJE ALCANZADO TRIMESTRAL	100.00	100.00	100.00	0.00	PORCENTAJE ALCANZADO ANUAL	76.54	

PORCENTAJE DE CUMPLIMIENTO ALCANZADO EN EL TRIMESTRE: 100.00 %

JEFE ADMINISTRATIVO  
 L.C.P. ARACELY HERNANDEZ LOPEZ  
 DIRECTORA ADMINISTRATIVA

TITULAR DE LA DEPENDENCIA/ENTIDAD  
 LIC. FRANCISCO JAVIER SALINAS HUERGO  
 DIRECTOR GENERAL

# REPORTE DE AVANCE DE GESTIÓN

## UR 525 - INSTITUTO DE ESTUDIOS DE BACHILLERATO DEL ESTADO DE OAXACA

### TERCER TRIMESTRE 2023



**ALINEACIÓN PED:**

**ESTRATEGIA:** 01-ACTUALIZAR LOS PLANES Y PROGRAMAS DE ESTUDIO DE EDUCACIÓN MEDIA SUPERIOR CON UN ENFOQUE BASADO EN COMPETENCIAS QUE PERMITA EL MÁXIMO APROVECHAMIENTO ESCOLAR DE LOS EDUCANDOS, Y FACILITE SU PERMANENCIA, TERMINACIÓN Y FORMACIÓN OPORTUNA.

**LÍNEAS DE ACCIÓN:** 01-PROMOVER PROGRAMAS DE INDUCCIÓN E INTEGRACIÓN DE ESTUDIANTES DE NUEVO INGRESO AL ENTORNO ESCOLAR DE LA EDUCACIÓN MEDIA SUPERIOR.

**UE:** 001-INSTITUTO DE ESTUDIOS DE BACHILLERATO DEL ESTADO DE OAXACA

**MATRIZ DE INDICADORES PARA RESULTADOS:**

**COMPONENTE:** 440-SERVICIO PARA LA CALIDAD DE LA EDUCACIÓN MEDIA SUPERIOR OTORGADO

**ACTIVIDAD:** 1831-REALIZAR ACTIVIDAD ACADÉMICA, CULTURAL Y DEPORTIVA

ESTRUCTURA PROGRAMATICA										
PROGRAMA		SUBPROGRAMA		PROYECTO			OBRA/ACTIVIDAD			
132-FORMACIÓN CON CALIDAD EN LA EDUCACIÓN MEDIA SUPERIOR		03-OTORGAMIENTO DE SERVICIOS PARA LA CALIDAD DE LA EDUCACIÓN MEDIA SUPERIOR		000--			006-REALIZAR ACTIVIDADES ACADÉMICAS, CULTURALES, AMBIENTALES Y DEPORTIVAS.			
POBLACIÓN O ÁREA DE ENFOQUE POTENCIAL	ATRIBUTO DE LA POBLACIÓN O ÁREA DE ENFOQUE:	SUBSISTEMA DE EDUCACIÓN MEDIA SUPERIOR SECTORIZADO A LA COORDINACIÓN GENERAL		HOMBRES:	0	MUJERES:	0	TOTAL:	638	
PRESUPUESTO ANUAL										
Aprobado	Ampliación	Reducción	Modificado	EJERCIDO T1		EJERCIDO T2		EJERCIDO T3		
810,000.00	191,389.20	753,628.40	247,760.80	0.00		67,760.80		180,000.00		
								TOTAL EJERCIDO AL TRIMESTRE VIGENTE		247,760.80
PRESUPUESTO TRIMESTRAL DE LA ACTIVIDAD										
Aprobado		Modificado		Comprometido		Devengado		Ejercido		
0.00		180,000.00		-6,389.20		180,000.00		180,000.00		
%										100.00
DATOS DEL INDICADOR										
Nombre :	PORCENTAJE DE ACTIVIDADES REALIZADAS				Número de indicador :	1942				
Definición :	MIDE EL PORCENTAJE DE ACTIVIDADES ACADÉMICAS, CULTURALES Y DEPORTIVAS REALIZADAS RESPECTO A LAS PROGRAMADAS									
Método de Cálculo :	(NÚMERO DE ACTIVIDADES REALIZADAS / NÚMERO DE ACTIVIDADES PROGRAMADAS A REALIZAR)*100									
Tipo	Dimensión		Frecuencia de Medición		Forma de cálculo del indicador		Tipo de Valor		Sentido Esperado	
GESTIÓN	EFICACIA		TRIMESTRAL		PORCENTAJE		ACUMULADO		ASCENDENTE	
MEDIOS DE VERIFICACIÓN / FUENTE INFORMACIÓN					SUPUESTO					
INFORME DE ACTIVIDADES ACADÉMICAS, CULTURALES Y AMBIENTALES REALIZADAS POR LA DIRECCIÓN ACADÉMICA Y EL DEPARTAMENTO DE APOYO A PROYECTOS EDUCATIVOS DEL IEBO.					LOS JÓVENES PARTICIPAN ACTIVAMENTE EN ACTIVIDADES ACADÉMICAS, CULTURALES Y AMBIENTALES ORGANIZADAS POR EL IEBO.					
DATOS DE LA META										
Definición de la variable Meta:	1 - NÚMERO DE ACTIVIDADES REALIZADAS									
Unidad de medida:	25 - NÚMERO									
LÍNEA BASE					VALOR PROGRAMADO ANUAL					
AÑO	2019		VALOR	29.00		AÑO	2023		VALOR	6.00
AVANCE TRIMESTRAL OBRA/ACTIVIDAD										
METAS	1er.TRIMESTRE		2o.TRIMESTRE		3er.TRIMESTRE		4o.TRIMESTRE		CUMPLIMIENTO DE METAS	
PROGRAMACIÓN INICIAL	1.00	2.00		2.00		1.00		T1+T2+T3+T4		6.00
PROGRAMACIÓN ACTUALIZADA	1.00	2.00		2.00		0.00		T1+T2+T3+T4		5.00
METAS ALCANZADAS PORCENTAJE ALCANZADO TRIMESTRAL	1.00	2.00		2.00		0.00		T1+T2+T3+T4		5.00
	100.00	100.00		100.00		0.00		PORCENTAJE ALCANZADO ANUAL		83.33

PORCENTAJE DE CUMPLIMIENTO ALCANZADO EN EL TRIMESTRE: 100.00 %

JEFE ADMINISTRATIVO  
L.C.P. ARACELY HERNANDEZ LOPEZ  
DIRECTORA ADMINISTRATIVA

TITULAR DE LA DEPENDENCIA/ENTIDAD  
LIC. FRANCISCO JAVIER SALINAS HUERGO  
DIRECTOR GENERAL



# REPORTE DE AVANCE DE GESTIÓN

## UR 525 - INSTITUTO DE ESTUDIOS DE BACHILLERATO DEL ESTADO DE OAXACA

### TERCER TRIMESTRE 2023



**ALINEACIÓN PED:**

**ESTRATEGIA:** 01-ACTUALIZAR LOS PLANES Y PROGRAMAS DE ESTUDIO DE EDUCACIÓN MEDIA SUPERIOR CON UN ENFOQUE BASADO EN COMPETENCIAS QUE PERMITA EL MÁXIMO APROVECHAMIENTO ESCOLAR DE LOS EDUCANDOS, Y FACILITE SU PERMANENCIA, TERMINACIÓN Y FORMACIÓN OPORTUNA.

**LÍNEAS DE ACCIÓN:** 03-FORTALECER MODELOS DE FORMACIÓN INTERCULTURAL CON UN ENFOQUE DE CALIDAD Y LOGRO ACADÉMICO.

**UE:** 001-INSTITUTO DE ESTUDIOS DE BACHILLERATO DEL ESTADO DE OAXACA

#### MATRIZ DE INDICADORES PARA RESULTADOS:

**COMPONENTE:** 440-SERVICIO PARA LA CALIDAD DE LA EDUCACIÓN MEDIA SUPERIOR OTORGADO

**ACTIVIDAD:** 1835-OPERAR EL MARCO CURRICULAR EN BACHILLERATO GENERAL

ESTRUCTURA PROGRAMATICA										
PROGRAMA		SUBPROGRAMA		PROYECTO			OBRA/ACTIVIDAD			
132-FORMACIÓN CON CALIDAD EN LA EDUCACIÓN MEDIA SUPERIOR		03-OTORGAMIENTO DE SERVICIOS PARA LA CALIDAD DE LA EDUCACIÓN MEDIA SUPERIOR		000--			008-DIARIOS DE APRENDIZAJE			
Población o Área de Enfoque Potencial	Atributo de la Población o Área de Enfoque:	Subsistema de Educación Media Superior Sectorizado a la Coordinación General		Hombres:	0	Mujeres:	0	TOTAL:	638	
PRESUPUESTO ANUAL										
Aprobado	Ampliación	Reducción	Modificado	EJERCIDO T1		EJERCIDO T2		EJERCIDO T3	EJERCIDO T4	
15,999,600.00	0.00	0.00	15,999,600.00	0.00		0.00		15,994,012.95	0.00	
								TOTAL EJERCIDO AL TRIMESTRE VIGENTE		15,994,012.95
PRESUPUESTO TRIMESTRAL DE LA ACTIVIDAD										
Aprobado		Modificado		Comprometido		Devengado		Ejercido		% de Ejercido Vs. Modificado
15,999,600.00		15,999,600.00		15,994,012.95		15,994,012.95		15,994,012.95		99.97
DATOS DEL INDICADOR										
Nombre :	PORCENTAJE DE CENTROS EDUCATIVOS DE BACHILLERATO GENERAL CON MARCO CURRICULAR COMÚN CONCRETADO			Número de indicador :	1946					
Definición :	MIDE EL PORCENTAJE DE CENTROS EDUCATIVOS DE BACHILLERATO GENERAL CON MARCO CURRICULAR COMÚN CONCRETADO RESPECTO A LO PROGRAMADO									
Método de Cálculo :	(NÚMERO DE CENTROS EDUCATIVOS DE BACHILLERATO GENERAL CON MARCO CURRICULAR COMÚN CONCRETADO / NÚMERO DE CENTROS EDUCATIVOS DE BACHILLERATO GENERAL CON MARCO CURRICULAR COMÚN PROGRAMADO)*100									
Tipo	Dimensión		Frecuencia de Medición		Forma de cálculo del indicador		Tipo de Valor		Sentido Esperado	
GESTIÓN	EFICACIA		TRIMESTRAL		PORCENTAJE		ACUMULADO		ASCENDENTE	
MEDIOS DE VERIFICACIÓN / FUENTE INFORMACIÓN					SUPUESTO					
Reporte de expedición de exámenes aplicados, Diarios de aprendizaje entregados, Material didáctico y de apoyo para planteles, Tarjeta informativa de total de egresados, Elaborados por las unidades académicas involucradas.					EXISTE SUFICIENCIA PRESUPUESTARIA PARA LA GESTIÓN DEL MATERIAL Y RECURSOS NECESARIOS PARA IMPLEMENTACIÓN DE ACCIONES ENCAMINADAS A OPERAR EL MARCO CURRICULAR.					
DATOS DE LA META										
Definición de la variable Meta:	1 - NÚMERO DE CENTROS EDUCATIVOS DE BACHILLERATO GENERAL CON MARCO CURRICULAR COMÚN CONCRETADO									
Unidad de medida:	25 - NÚMERO									
LÍNEA BASE					VALOR PROGRAMADO ANUAL					
AÑO	2020	VALOR	1,040.00		AÑO	2023	VALOR	260.00		
AVANCE TRIMESTRAL OBRA/ACTIVIDAD										
METAS	1er.TRIMESTRE		2o.TRIMESTRE		3er.TRIMESTRE		4o.TRIMESTRE		CUMPLIMIENTO DE METAS	
PROGRAMACIÓN INICIAL	0.00	0.00	260.00		0.00		T1+T2+T3+T4		260.00	
PROGRAMACIÓN ACTUALIZADA	0.00	0.00	261.00		0.00		T1+T2+T3+T4		261.00	
METAS ALCANZADAS	0.00	0.00	261.00		0.00		T1+T2+T3+T4		261.00	
PORCENTAJE ALCANZADO TRIMESTRAL	0.00	0.00	100.00		0.00		PORCENTAJE ALCANZADO ANUAL		100.00	

PORCENTAJE DE CUMPLIMIENTO ALCANZADO EN EL TRIMESTRE: 100.00 %

JEFE ADMINISTRATIVO  
L.C.P. ARACELY HERNANDEZ LOPEZ  
DIRECTORA ADMINISTRATIVA

TITULAR DE LA DEPENDENCIA/ENTIDAD  
LIC. FRANCISCO JAVIER SALINAS HUERGO  
DIRECTOR GENERAL

# REPORTE DE AVANCE DE GESTIÓN

## UR 525 - INSTITUTO DE ESTUDIOS DE BACHILLERATO DEL ESTADO DE OAXACA

### TERCER TRIMESTRE 2023



**ALINEACIÓN PED:**

**EJE:** 01-OAXACA INCLUYENTE CON EL DESARROLLO SOCIAL

**TEMA:** 01-EDUCACIÓN

**OBJETIVO:** 07-AMPLIAR LA COBERTURA DE UNA EDUCACIÓN MEDIA SUPERIOR, FAVORECIENDO LAS ZONAS DE MAYOR REZAGO EDUCATIVO Y CON ATENCIÓN A LA DIVERSIDAD CULTURAL.

**ESTRATEGIA:** 01-FLEXIBILIZAR LA OFERTA EDUCATIVA A TRAVÉS DE LA DIVERSIFICACIÓN DE LAS MODALIDADES EDUCATIVAS.

**LÍNEAS DE ACCIÓN:** 01-AMPLIAR LA OFERTA EDUCATIVA DE LAS MODALIDADES ESCOLARIZADA, NO ESCOLARIZADA Y MIXTA, SEGÚN LAS NECESIDADES DE LA POBLACIÓN.

**UE:** 001-INSTITUTO DE ESTUDIOS DE BACHILLERATO DEL ESTADO DE OAXACA

**MATRÍZ DE INDICADORES PARA RESULTADOS:**

**FIN:** CONTRIBUIR A LA AMPLIACIÓN DE LA COBERTURA DE LA EDUCACIÓN MEDIA SUPERIOR FAVORECIENDO LAS ZONAS DE MAYOR REZAGO EDUCATIVO.

**PROPÓSITO:** LOS JÓVENES DE 15 A 19 AÑOS DE EDAD EN EL ESTADO DE OAXACA INGRESAN A LA EDUCACIÓN MEDIA SUPERIOR

**COMPONENTE:** 653-SERVICIO EDUCATIVO PARA LA COBERTURA PROPORCIONADO

**ACTIVIDAD:** 393-IMPARTIR CLASE

ESTRUCTURA PROGRAMÁTICA							
PROGRAMA		SUBPROGRAMA		PROYECTO		OBRA/ACTIVIDAD	
200-AMPLIACIÓN DE LA COBERTURA DE LA EDUCACIÓN MEDIA SUPERIOR		04-PROPORCIONAR SERVICIOS EDUCATIVOS PARA LA COBERTURA		000--		001-IMPARTIR CLASES	
POBLACIÓN O ÁREA DE ENFOQUE POTENCIAL	ATRIBUTO DE LA POBLACIÓN O ÁREA DE ENFOQUE:	JOVEN DE 15 A 19 AÑOS DE EDAD		HOMBRES:	178973	MUJERES:	179735
				TOTAL:	358708		

PRESUPUESTO ANUAL							
Aprobado	Ampliación	Reducción	Modificado	EJERCIDO T1	EJERCIDO T2	EJERCIDO T3	EJERCIDO T4
497,613,146.71	7,675,766.55	6,454,640.31	498,834,272.95	105,172,242.68	125,680,849.99	118,386,243.56	0.00
				TOTAL EJERCIDO AL TRIMESTRE VIGENTE			349,239,336.23

PRESUPUESTO TRIMESTRAL DE LA ACTIVIDAD						
Aprobado	Modificado	Comprometido	Devengado	Ejercido	% de Ejercido Vs. Modificado	
109,087,087.59	118,386,243.56	118,386,243.57	118,386,243.56	118,386,243.56	100.00	

DATOS DEL INDICADOR					
Nombre :	PORCENTAJE DE HORAS CLASE IMPARTIDAS			Número de indicador :	168
Definición :	MIDE EL PORCENTAJE DE HORAS CLASE IMPARTIDAS CON RESPECTO A LAS HORAS CLASE PROGRAMADAS				
Método de Cálculo :	(NÚMERO DE HORAS CLASE IMPARTIDAS/ NÚMERO DE HORAS CLASE PROGRAMADAS)*100				
Tipo	Dimensión	Frecuencia de Medición	Forma de cálculo del indicador	Tipo de Valor	Sentido Esperado
GESTIÓN	EFICACIA	TRIMESTRAL	PORCENTAJE	FLUJO	ASCENDENTE
MEDIOS DE VERIFICACIÓN / FUENTE INFORMACIÓN			SUPUESTO		
REPORTE DE CARGA HORARIA DE ACUERDO AL MAPA CURRICULAR DEL IEBO, EMITIDO Y RESGUARDADO POR EL DEPARTAMENTO DE DOCENCIA E INVESTITACIÓN DEL IEBO.			QUE EXISTAN LAS CONDICIONES SOCIALES, POLITICAS Y CLIMATOLÓGICAS ESTABLES PARA EL CUMPLIMIENTO DE LA CARGA HORARIO.		

DATOS DE LA META	
Definición de la variable Meta:	1 - NÚMERO DE HORAS CLASE IMPARTIDAS
Unidad de medida:	25 - NÚMERO

LÍNEA BASE			VALOR PROGRAMADO ANUAL				
AÑO	2018	VALOR	1,733,040.00	AÑO	2023	VALOR	1,934,400.00

AVANCE TRIMESTRAL OBRA/ACTIVIDAD							
METAS	1er.TRIMESTRE	2o.TRIMESTRE	3er.TRIMESTRE	4o.TRIMESTRE	CUMPLIMIENTO DE METAS		
PROGRAMACIÓN INICIAL	483,600.00	483,600.00	483,600.00	483,600.00	T1+T2+T3+T4	1,934,400.00	
PROGRAMACIÓN ACTUALIZADA	483,600.00	483,600.00	483,600.00	0.00	T1+T2+T3+T4	1,450,800.00	
METAS ALCANZADAS	483,600.00	483,600.00	483,600.00	0.00	T1+T2+T3+T4	1,450,800.00	
PORCENTAJE ALCANZADO TRIMESTRAL	100.00	100.00	100.00	0.00	PORCENTAJE ALCANZADO ANUAL	75.00	

PORCENTAJE DE CUMPLIMIENTO ALCANZADO EN EL TRIMESTRE: 100.00 %

JEFE ADMINISTRATIVO  
L.C.P. ARACELY HERNANDEZ LOPEZ  
DIRECTORA ADMINISTRATIVA

TITULAR DE LA DEPENDENCIA/ENTIDAD  
LIC. FRANCISCO JAVIER SALINAS HUERGO  
DIRECTOR GENERAL