



Recibidos (23) - lucilajarquin@i... Estados Financieros - Instituto I... +

iebo.edu.mx/?page_id=95

OAXACA GOBIERNO DEL ESTADO **IEBO** Instituto de Estudios de Bachillerato del Estado de Oaxaca

Síguenos:  

Buscar Buscar

Inicio Nosotros Oferta Educativa Trámites Datos de Interés Beneficio-IEBO Contacto COMITÉ DE ÉTICA

Administración documental Transparencia Aviso de Privacidad Operación de Mecanismos

Estados Financieros

- Estado Financiero 2013
- Estado Financiero 2014
- Estado Financiero 2015
- Estado Financiero 2016
- Estado Financiero 2017
- Estado Financiero 2018
- Estado Financiero 2019
- Estado Financiero 2020
- Estado Financiero 2021
- Estado Financiero 2022
- Estado Financiero 2023
- Montos pagados por Ayudas y Subsidios
- [Cuenta Pública](#)

Entradas recientes

- ▷ DICTAMEN FINAL DE PROMOCIÓN DOCENTE 2023 20 octubre, 2023
- ▷ COMUNICADO PARA REVISIÓN DEL EXAMEN EVA 2023 20 octubre, 2023
- ▷ LISTA DE RESULTADOS GLOBALES DEL PROCESO DE PROMOCIÓN DOCENTE 2023 10 octubre, 2023
- ▷ Convocatoria para la entrega de estímulos económicos para trabajadores del IEBO 5 octubre, 2023
- ▷ Período de inscripción para la revisión de los exámenes del EVA 2023 4 octubre, 2023
- ▷ COMUNICADO: EJERCICIO DE EVALUACIÓN EN ÁREAS ESPECÍFICAS (EVA) 2023 27 septiembre, 2023
- ▷ LISTA GENERAL DE INSCRITOS EVA 2023. 18 septiembre, 2023



Buscar

28°C Mayorm. soleado 05:31 p. m. 29/10/2023

Recibidos (23) - lucilajarquin@i... Estados Financieros - Instituto I... +

iebo.edu.mx/?page_id=95

OAXACA GOBIERNO DEL ESTADO **IEBO** Instituto de Estudios de Bachillerato del Estado de Oaxaca

Síguenos:  

Buscar Buscar

Inicio Nosotros Oferta Educativa Trámites Datos de Interés Beneficio-IEBO Contacto COMITÉ DE ÉTICA

Administración documental Transparencia Aviso de Privacidad Operación de Mecanismos

Estados Financieros

- Estado Financiero 2013
- Estado Financiero 2014
- Estado Financiero 2015
- Estado Financiero 2016
- Estado Financiero 2017
- Estado Financiero 2018
- Estado Financiero 2019
- Estado Financiero 2020
- Estado Financiero 2021
- Estado Financiero 2022
- Estado Financiero 2023
- Montos pagados por Ayudas y Subsidios
- [Cuenta Pública](#)

Entradas recientes

- ▷ DICTAMEN FINAL DE PROMOCIÓN DOCENTE 2023 20 octubre, 2023
- ▷ COMUNICADO PARA REVISIÓN DEL EXAMEN EVA 2023 20 octubre, 2023
- ▷ LISTA DE RESULTADOS GLOBALES DEL PROCESO DE PROMOCIÓN DOCENTE 2023 10 octubre, 2023
- ▷ Convocatoria para la entrega de estímulos económicos para trabajadores del IEBO 5 octubre, 2023
- ▷ Período de inscripción para la revisión de los exámenes del EVA 2023 4 octubre, 2023
- ▷ COMUNICADO: EJERCICIO DE EVALUACIÓN EN ÁREAS ESPECÍFICAS (EVA) 2023 27 septiembre, 2023
- ▷ LISTA GENERAL DE INSCRITOS EVA 2023. 18 septiembre, 2023

Buscar

28°C Mayorm. soleado 05:31 p. m. 29/10/2023

The screenshot shows a web browser window with the URL [iebo.edu.mx/?p=3938](https://www.iebo.edu.mx/?p=3938). The page features a navigation menu on the left with the following items:

- Primer Trimestre 2019
- Segundo Trimestre 2019
- Tercer Trimestre 2019
- Cuarto Trimestre 2019
- 2020**
- Primer Trimestre 2020
- Segundo Trimestre 2020
- Tercer Trimestre 2020
- Cuarto Trimestre 2020
- Resumen de la Cuenta Pública 2020
- 2021**
- Primer Trimestre 2021
- Segundo Trimestre 2021
- Tercer Trimestre 2021
- Cuarto Trimestre 2021
- Ejercicio 2021
- 2022**
- Primer Informe 2022
- Segundo Informe 2022
- Tercer Informe 2022
- Cuarto Informe 2022
- Avance de la cuenta pública 2022
- Cuenta Pública del ejercicio 2022
- 2023**
- Primer Informe 2023
- Segundo Informe 2023
- Tercer Informe 2023

At the bottom of the menu, there are links for "Montos pagados por Ayudas y Subsidios" and "ACTUALIZACIÓN DE CONVOCATORIA 'ESCUELAS POR LA TIERRA'".

On the right side of the page, there is a list of announcements:

- de los exámenes del EVA 2023 4 octubre, 2023
- COMUNICADO EJERCICIO DE EVALUACIÓN EN ÁREAS ESPECÍFICAS (EVA) 2023 27 septiembre, 2023
- LISTA GENERAL DE INSCRITOS EVA 2023. 18 septiembre, 2023
- Consulta sobre el Componente de Formación para el Trabajo 18 septiembre, 2023
- INCULCA IEBO VALORES CÍVICOS A TRAVÉS DE EXHIBICIÓN DE ESCOLTAS** 18 septiembre, 2023
- HORARIOS DE RECEPCIÓN DE DOCUMENTOS PARA PROMOCIÓN DOCENTE 2023B 12 septiembre, 2023
- COMUNICADO PILOTEO DEL SERVIDOR EVA 2023 6 septiembre, 2023
- Convocatoria Programas NEM 2023B 31 agosto, 2023

The browser's address bar shows the URL https://www.iebo.edu.mx/wp-content/uploads/transparencia/2023/Finan/Estados_Financieros/CUENTA_PUBLICA_3er-TRIMESTRE.pdf. The Windows taskbar at the bottom shows the search bar, various application icons, and the system tray with the date and time: 05:34 p. m. 29/10/2023.

https://www.iebo.edu.mx/?page_id=95



GOBIERNO DEL ESTADO DE OAXACA

Gobierno del Estado de Oaxaca

UR: 525

Estado Analítico de Ingresos

Del 01 de enero 2023 al 30 de septiembre 2023

(Cifras en Pesos)



IEBO Instituto de Estudios de Bachillerato del Estado de Oaxaca

Rubro de Ingresos	Ingreso					Diferencia (6= 5 - 1)
	Estimado	Ampliaciones y Reducciones	Modificado	Devengado	Recaudado	
	(1)	(2)	(3= 1 + 2)	(4)	(5)	
Impuestos						0
Cuotas y Aportaciones de Seguridad Social						0
Contribuciones de Mejoras						0
Derechos						0
Productos						0
Aprovechamientos						0
Ingresos por Venta de Bienes, Prestación de Servicios y Otros Ingresos						0
Participaciones, Aportaciones, Convenios, Incentivos Derivados de la Colaboración Fiscal y Fondos Distintos de Aportaciones						0
Transferencias, Asignaciones, Subsidios y Subvenciones, y Pensiones y Jubilaciones	526,514,029	1,188,134	527,702,163	375,406,379	375,406,379	-151,107,650
Ingresos Derivados de Financiamientos						0
Total	526,514,029	1,188,134	527,702,163	375,406,379	375,406,379	-151,107,650

Ingresos excedentes

Estado Analítico de Ingresos Por Fuente de Financiamiento	Ingreso					Diferencia (6= 5 - 1)
	Estimado	Ampliaciones y Reducciones	Modificado	Devengado	Recaudado	
	(1)	(2)	(3= 1 + 2)	(4)	(5)	
Ingresos del Poder Ejecutivo Federal o Estatal y de los Municipios	526,514,029	1,188,134	527,702,163	375,406,379	375,406,379	-151,107,650
Impuestos						
Cuotas y Aportaciones de Seguridad Social						
Contribuciones de Mejoras						
Derechos						
Productos						
Aprovechamientos						
Participaciones, Aportaciones, Convenios, Incentivos Derivados de la Colaboración Fiscal y Fondos Distintos de Aportaciones						
Transferencias, Asignaciones, Subsidios y Subvenciones, y Pensiones y Jubilaciones	526,514,029	1,188,134	527,702,163	375,406,379	375,406,379	-151,107,650
Ingresos de los Entes Públicos de los Poderes Legislativo y Judicial, de los Órganos Autónomos y del Sector Paraestatal o Paramunicipal, así como de las Empresas Productivas del Estado	0	0	0	0	0	0
Cuotas y Aportaciones de Seguridad Social						
Productos						
Ingresos por Venta de Bienes, Prestación de Servicios y Transferencias, Asignaciones, Subsidios y Subvenciones, y Pensiones y Jubilaciones						
Ingresos Derivados de Financiamientos						
Ingresos Derivados de Financiamientos						
Total	526,514,029	1,188,134	527,702,163	375,406,379	375,406,379	-151,107,650

Ingresos excedentes

-151,107,650

INSTITUTO DE ESTUDIOS DE BACHILLERATO DEL ESTADO DE OAXACA
Estado Analtico de Ingreso Detallado - LDF
Del 1 de enero al 30 de septiembre de 2023
(PESOS)

Concepto	Ingreso					Diferencia
	Estimado	Ampliaciones/ (Reducciones)	Modificado	Devengado	Recaudado	
Ingresos de Libre Disposición						
A. Impuestos						
B. Cuotas y Aportaciones de Seguridad Social						
C. Contribuciones de Mejoras						
D. Derechos						
E. Productos						
F. Aprovechamientos						
G. Ingresos por Ventas de Bienes y Servicios						
H. Participaciones (H=h1+h2+h3+h4+h5+h6+h7+h8+h9+h10+h11)						
h1) Fondo General de Participaciones						
h2) Fondo de Fomento Municipal						
h3) Fondo de Fiscalización y Recaudación						
h4) Fondo de Compensación						
h5) Fondo de Extracción de Hidrocarburos						
h6) Impuesto Especial Sobre Producción y Servicios						
h7) 0.136% de la Recaudación Federal Participable						
h8) 3.17% Sobre Extracción de Petróleo						
h9) Gasolinas y Diésel						
h10) Fondo del Impuesto Sobre la Renta						
h11) Fondo de Estabilización de los Ingresos de las Entidades Federativas						
I. Incentivos Derivados de la Colaboración Fiscal (I=i1+i2+i3+i4+i5)						
i1) Tenencia o Uso de Vehículos						
i2) Fondo de Compensación ISAN						
i3) Impuesto Sobre Automóviles Nuevos						
i4) Fondo de Compensación de Repecos-Intermedios						
i5) Otros Incentivos Económicos						
J. Transferencias	526,514,029	1,188,134	527,702,163	375,406,379	375,406,379	151,107,650
K. Convenios						
k1) Otros Convenios y Subsidios						
L. Otros Ingresos de Libre Disposición (L=l1+l2)						
l1) Participaciones en Ingresos Locales						
l2) Otros Ingresos de Libre Disposición						
I. Total de Ingresos de Libre Disposición (I=A+B+C+D+E+F+G+H+I+J+K+L)	526,514,029	1,188,134	527,702,163	375,406,379	375,406,379	151,107,650
Ingresos Excedentes de Ingresos de Libre Disposición						
Transferencias Federales Etiquetadas						
A. Aportaciones (A=a1+a2+a3+a4+a5+a6+a7+a8)						
a1) Fondo de Aportaciones para la Nómina Educativa y Gasto Operativo						
a2) Fondo de Aportaciones para los Servicios de Salud						
a3) Fondo de Aportaciones para la Infraestructura Social						
a4) Fondo de Aportaciones para el Fortalecimiento de los Municipios y de las Demarcaciones Territoriales del Distrito Federal						
a5) Fondo de Aportaciones Múltiples						
a6) Fondo de Aportaciones para la Educación Tecnológica y de Adultos						
a7) Fondo de Aportaciones para la Seguridad Pública de los Estados y del Distrito Federal						
a8) Fondo de Aportaciones para el Fortalecimiento de las Entidades Federativas						
B. Convenios (B=b1+b2+b3+b4)						
b1) Convenios de Protección Social en Salud						
b2) Convenios de Descentralización						
b3) Convenios de Reasignación						
b4) Otros Convenios y Subsidios						
C. Fondos Distintos de Aportaciones (C=c1+c2)						
c1) Fondo para Entidades Federativas y Municipios Productores de Hidrocarburos						
c2) Fondo Minero						
D. Transferencias, Subsidios y Subvenciones, y Pensiones y Jubilaciones						
E. Otras Transferencias Federales Etiquetadas						
II. Total de Transferencias Federales Etiquetadas (II = A + B + C + D + E)						
III. Ingresos Derivados de Financiamientos (III = A)						
A. Ingresos Derivados de Financiamientos						
IV. Total de Ingresos (IV = I + II + III)	526,514,029	1,188,134	527,702,163	375,406,379	375,406,379	151,107,650
Datos Informativos						
1. Ingresos Derivados de Financiamientos con Fuente de Pago de Ingresos de Libre Disposición						
2. Ingresos Derivados de Financiamientos con Fuente de Pago de Transferencias Federales Etiquetadas						
3. Ingresos Derivados de Financiamientos (3 = 1 + 2)						